



GOBIERNO DEL
ESTADO DE CHIAPAS

**21111420.- SECRETARÍA DE ECONOMÍA Y DEL
TRABAJO**

CUENTA PÚBLICA ESTATAL

INFORMACIÓN PRESUPUESTAL

**CORRESPONDIENTE AL 1º TRIMESTRE DEL
EJERCICIO FISCAL 2019**

SECRETARÍA DE ECONOMÍA

CONTENIDO

INFORMACIÓN ARMONIZADA CONAC

ESTADOS E INFORMES PRESUPUESTARIOS

- * 1 Estado Analítico de Ingresos (No aplica)
- * 2 Endeudamiento Neto (No aplica)
- * 3 Intereses de la Deuda (No aplica)

Estados Analíticos del Ejercicio del Presupuesto de Egresos

- * 4 RPA 1 Clasificación por Objeto del Gasto (Capítulos y Conceptos)
- * 5 RPA 2 Clasificación Económica por Tipo de Gasto
- * 6 RPA 3 Clasificación Administrativa/Organismo
- * 7 RPA 4 Clasificación Administrativa/Poderes
- * 8 RPA 5 Clasificación Administrativa/Entidades
- * 9 RPA 6 Clasificación Funcional (Finalidad y Función)

ESTADOS E INFORMES PROGRAMATICOS

- * 10 RPA 7 Gasto por Categoría Programática
- * 11 Programas y Proyectos de Inversión

REINTEGROS FEDERALIZADOS

- * 12 Formato del Ejercicio y Destino de Gasto Federalizado y Reintegros

INFORMACIÓN LEY DE DISCIPLINA FINANCIERA (LDF)

Estados Analíticos del Ejercicio del Presupuesto de Egresos Detallados - LDF

- * 13 LDF 6a Clasificación por Objeto del Gasto (Capítulos y Conceptos)
- * 14 LDF 6b Clasificación Administrativa
- * 15 LDF 6c Clasificación Funcional (Finalidad y Función)
- * 16 LDF 6d Clasificación de Servicios Personales por Categoría
- * 17 Guía de Cumplimiento de la LDF (Periodo de presentación: Anual)

INFORMACIÓN DE ANÁLISIS E INTEGRACIÓN

- * 18 Aplicación del Presupuesto Total por Rubros
- * 19 Análisis de las Principales Variaciones y Adecuaciones al Presupuesto de Egresos
- * 20 Análisis de la Razón del Avance % del Gasto del Sector Público Presupuestario en Clasificación Económica para Informe de Avance de Gestión Financiera (No aplica)
- * 21 Análisis del Capítulo 9000.- Deuda Pública (ADEFAS)
- * 22 Análisis de los Recursos Federales por Fuente de Financiamiento, Programas y/o Fondo
- * 23 Análisis de los Proyectos de Gasto de Capital con Mayor Impacto
- * 24 Integración de los Recursos Federales Federales 5 al Millar por Programas y Capítulo de Gasto (No aplica)
- * 25 Integración de las Participaciones, Aportaciones y Transferencias por Fuente de Financiamiento y Clasificación Municipal (No aplica)
- * 26 Integración de las Transferencias a Municipios por Fuente de Financiamiento (No aplica)

**INFORMACIÓN ARMONIZADA
CONAC**

**ESTADOS E INFORMES
PRESUPUESTARIOS**

SISTEMA CONTABLE 2019
ESTADO ANALÍTICO DE INGRESOS
DEL 1o. DE ENERO AL 31 DE MARZO DE 2019




Página 1 de 1

07/05/2019

Fecha:

RUBRO DE INGRESOS	INGRESO					DIFERENCIA (RECAUDADO - ESTIMADO)
	ESTIMADO	AMPLIACIONES Y REDUCCIONES	MODIFICADO	DEVENGADO	RECAUDADO	
Impuestos	0.00	0.00	0.00	0.00	0.00	0.00
Cuotas y Aportaciones de Seguridad Social	0.00	0.00	0.00	0.00	0.00	0.00
Contribuciones de Mejoras	0.00	0.00	0.00	0.00	0.00	0.00
Derechos	0.00	0.00	0.00	0.00	0.00	0.00
Productos	0.00	0.00	0.00	0.00	0.00	0.00
Corriente	0.00	0.00	0.00	0.00	0.00	0.00
Capital	0.00	0.00	0.00	0.00	0.00	0.00
Aprovechamientos	0.00	0.00	0.00	0.00	0.00	0.00
Corriente	0.00	0.00	0.00	0.00	0.00	0.00
Capital	0.00	0.00	0.00	0.00	0.00	0.00
Ingresos por Venta de Bienes y Servicios	0.00	0.00	0.00	0.00	0.00	0.00
Participaciones y Aportaciones	0.00	0.00	0.00	0.00	0.00	0.00
Transferencias, Asignaciones, Subsidios y Otras Ayudas	0.00	0.00	0.00	0.00	0.00	0.00
Ingresos Derivados de Financiamientos	0.00	0.00	0.00	0.00	0.00	0.00
Total	0.00	0.00	0.00	0.00	0.00	0.00
					Ingresos Excedentes	0.00

RUBRO DE INGRESOS	INGRESO					DIFERENCIA (RECAUDADO - ESTIMADO)
	ESTIMADO	AMPLIACIONES Y REDUCCIONES	MODIFICADO	DEVENGADO	RECAUDADO	
Ingresos del Gobierno	0.00	0.00	0.00	0.00	0.00	0.00
Impuestos	0.00	0.00	0.00	0.00	0.00	0.00
Contribuciones de Mejoras	0.00	0.00	0.00	0.00	0.00	0.00
Derechos	0.00	0.00	0.00	0.00	0.00	0.00
Productos	0.00	0.00	0.00	0.00	0.00	0.00
Corriente	0.00	0.00	0.00	0.00	0.00	0.00
Capital	0.00	0.00	0.00	0.00	0.00	0.00
Aprovechamientos	0.00	0.00	0.00	0.00	0.00	0.00
Corriente	0.00	0.00	0.00	0.00	0.00	0.00
Capital	0.00	0.00	0.00	0.00	0.00	0.00
Participaciones y Aportaciones	0.00	0.00	0.00	0.00	0.00	0.00
Transferencias, Asignaciones, Subsidios y Otras Ayudas	0.00	0.00	0.00	0.00	0.00	0.00
Ingresos de organismos y Empresas	0.00	0.00	0.00	0.00	0.00	0.00
Cuotas y Aportaciones de Seguridad Social	0.00	0.00	0.00	0.00	0.00	0.00
Ingresos por Venta de Bienes y Servicios	0.00	0.00	0.00	0.00	0.00	0.00
Transferencias, Asignaciones, Subsidios y Otras Ayudas	0.00	0.00	0.00	0.00	0.00	0.00
Ingresos Derivados de Financiamiento	0.00	0.00	0.00	0.00	0.00	0.00
Ingresos Derivados de Financiamientos	0.00	0.00	0.00	0.00	0.00	0.00
Total	0.00	0.00	0.00	0.00	0.00	0.00
					Ingresos Excedentes	0.00

NO APLICA






GOBIERNO CONSTITUCIONAL DEL ESTADO DE CHIAPAS

SECRETARÍA DE ECONOMÍA Y DEL TRABAJO

SISTEMA CONTABLE 2019

INTERESES DE LA DEUDA

DEL 1o. DE ENERO AL 31 DE MARZO DE 2019

Página 1 de 1

Fecha:

07/05/2019

IDENTIFICACIÓN DE CRÉDITO O INSTRUMENTO	DEVENGADO	PAGADO
CRÉDITOS BANCARIOS		

TOTAL DE INTERESES DE CRÉDITOS BANCARIOS

OTROS INSTRUMENTOS DE DEUDA

TOTAL DE INTERESES DE OTROS INSTRUMENTOS DE DEUDA

TOTAL

NO APLICA

C.P. Liang Cristi Santos Gómez

Jefa de la Unidad de Apoyo Administrativo

P.A

C.P. Juan José Cristóbal Aguilar

Jefe del Área de Recursos Financieros y Contabilidad

"Bajo protesta de decir verdad declaramos que los Estados Financieros y sus notas, son razonablemente correctos y son responsabilidad del emisor".



GOBIERNO CONSTITUCIONAL DEL ESTADO DE CHIAPAS

SECRETARÍA DE ECONOMÍA Y DEL TRABAJO

SISTEMA CONTABLE 2019

ENDEUDAMIENTO NETO

DEL 1o. DE ENERO AL 31 DE MARZO DE 2019

Fecha:

07/05/2019

IDENTIFICACIÓN DE CRÉDITO O INSTRUMENTO	CONTRATACIÓN/ COLOCACIÓN	AMORTIZACIÓN	ENDEUDAMIENTO NETO
CRÉDITOS BANCARIOS			

TOTAL CRÉDITOS BANCARIOS

OTROS INSTRUMENTOS DE DEUDA

NO APLICA

TOTAL OTROS INSTRUMENTOS DE DEUDA
TOTAL

C.P. Liang Cristi Santos Gómez
Jefa de la Unidad de Apoyo Administrativo

C.P. Juan José Cristóbal Aguilar
Jefe del Área de Recursos Financieros y Contabilidad

"Bajo protesta de decir verdad declaramos que los Estados Financieros y sus notas, son razonablemente correctos y son responsabilidad del emisor".



GOBIERNO DEL ESTADO DE CHIAPAS
RAMO O DEPENDENCIA: Secretaría de Economía y del Trabajo

ESTADO ANALÍTICO DEL EJERCICIO DEL PRESUPUESTO DE EGRESOS CLASIFICACIÓN POR OBJETO DEL GASTO
(CAPITULOS Y CONCEPTOS)
DEL 1 DE ENERO AL 31 DE MARZO DE 2019

(Pesos)

RPA-1

CAPG	CG	DESCRIPCIÓN	PRESUPUESTO DE EGRESOS					SUBEJERCICIO
			APROBADO	AMPLIACIONES -REDUCCIONES	MODIFICADO	DEVENGADO	PAGADO	
1000	Servicios Personales.		44,076,948.40	6,003,623.89	50,080,572.29	9,041,033.77	9,041,033.77	41,039,538.52
	1100	Remuneraciones al Personal de Carácter Permanente.	16,464,959.06	3,192,134.61	19,657,093.67	4,366,052.28	4,366,052.28	15,291,041.39
	1200	Remuneraciones al Personal de Carácter Transitorio.	360,740.64	0.00	360,740.64	0.00	0.00	360,740.64
	1300	Remuneraciones Adicionales y Especiales.	20,614,895.17	1,929,215.56	22,544,110.73	3,537,612.01	3,537,612.01	19,006,498.72
	1400	Seguridad Social.	2,375,885.38	241,893.72	2,617,779.10	368,975.59	368,975.59	2,248,803.51
	1500	Otras Prestaciones Sociales y Económicas.	2,675,280.00	460,080.00	3,135,360.00	591,430.00	591,430.00	2,543,930.00
	1700	Pago de Estímulos a Servidores Públicos.	1,585,188.15	180,300.00	1,765,488.15	176,963.89	176,963.89	1,588,524.26
2000	Materiales y Suministros.		1,286,012.96	247,089.92	1,533,102.88	239,806.96	212,031.55	1,293,295.92
	2100	Materiales de Administración, Emisión de Documentos y Artículos Oficiales.	407,972.33	170,800.24	578,772.57	86,466.26	67,344.45	492,306.31
	2200	Alimentos y Utensilios.	181,364.90	15,790.33	197,155.23	35,706.81	35,706.81	161,448.42
	2400	Materiales y Artículos de Construcción y de Reparación.	16,826.80	6,972.60	23,799.40	5,533.27	5,533.27	18,266.13
	2500	Productos Químicos, Farmacéuticos y de Laboratorio.	500.00	-250.00	250.00	248.89	248.89	1.11
	2600	Combustibles, Lubricantes y Aditivos.	473,504.66	55,262.91	528,767.57	61,770.37	61,770.37	466,997.20
	2700	Vestuario, Blancos, Prendas de Protección y Artículos Deportivos.	2,261.87	0.00	2,261.87	1,130.86	1,130.86	1,131.01
	2900	Herramientas, Refacciones y Accesorios Menores.	203,582.40	-1,486.16	202,096.24	48,950.50	40,296.90	153,145.74
3000	Servicios Generales.		3,798,700.99	958,409.16	4,757,110.15	642,637.36	598,821.12	4,114,472.79
	3100	Servicios Básicos.	243,286.72	460,530.69	703,817.41	107,519.49	97,404.83	596,297.92
	3200	Servicios de Arrendamiento.	147,013.96	163,480.04	310,494.00	11,457.96	11,457.96	299,036.04
	3300	Servicios Profesionales, Científicos, Técnicos y Otros Servicios.	0.00	155,904.00	155,904.00	0.00	0.00	155,904.00
	3400	Servicios Financieros, Bancarios y Comerciales.	48,560.42	4,400.00	52,960.42	0.00	0.00	52,960.42
	3500	Servicios de Instalación, Reparación, Mantenimiento y Conservación.	530,832.11	87,743.08	618,575.19	105,797.27	72,095.69	512,777.92
	3700	Servicios de Traslado y Viáticos.	1,013,284.85	118,686.86	1,131,971.71	121,222.12	121,222.12	1,010,749.59
	3800	Servicios Oficiales.	914,801.66	-133,915.05	780,886.61	83,112.50	83,112.50	697,774.11
	3900	Otros Servicios Generales.	900,921.27	101,579.54	1,002,500.81	213,528.02	213,528.02	788,972.79
4000	Transferencias, Asignaciones, Subsidios y Otras Ayudas.		64,444,385.55	0.00	64,444,385.55	890,000.00	675,000.00	63,554,385.55



GOBIERNO DEL ESTADO DE CHIAPAS

RAMO O DEPENDENCIA: Secretaría de Economía y del Trabajo

ESTADO ANALÍTICO DEL EJERCICIO DEL PRESUPUESTO DE EGRESOS CLASIFICACIÓN POR OBJETO DEL GASTO
(CAPITULOS Y CONCEPTOS)
DEL 1 DE ENERO AL 31 DE MARZO DE 2019

(Pesos)

RPA-1

CAPG	CG	DESCRIPCIÓN	PRESUPUESTO DE EGRESOS					SUB EJERCICIO
			APROBADO	AMPLIACIONES - REDUCCIONES	MODIFICADO	DEVENGADO	PAGADO	
	4300	Subsidios y Subvenciones.	62,911,765.55	0.00	62,911,765.55	0.00	0.00	62,911,765.55
	4400	Ayudas Sociales.	1,532,620.00	0.00	1,532,620.00	890,000.00	675,000.00	642,620.00
9000		Deuda Pública.	0.00	2,419.00	2,419.00	2,419.00	2,419.00	0.00
	9900	Adeudos de Ejercicios Fiscales Anteriores (ADEFAS).	0.00	2,419.00	2,419.00	2,419.00	2,419.00	0.00
TOTAL DEL GASTO:			113,606,047.90	7,211,541.97	120,817,589.87	10,815,897.09	10,529,305.44	110,001,692.78



GOBIERNO DEL ESTADO DE CHIAPAS

RAMO O DEPENDENCIA: Secretaría de Economía y del Trabajo

ESTADO ANALÍTICO DEL EJERCICIO DEL PRESUPUESTO DE EGRESOS CLASIFICACIÓN ECONÓMICA POR TIPO DE GASTO DEL 1 DE ENERO AL 31 DE MARZO DE 2019

(Pesos)

RPA-2

CONCEPTO	PRESUPUESTO DE EGRESOS					SUBEJERCICIO
	APROBADO	AMPLIACIONES - REDUCCIONES	MODIFICADO	DEVENGADO	PAGADO	
GASTO CORRIENTE	49,037,027.16	7,211,541.97	56,248,569.13	10,815,897.09	10,529,305.44	45,432,672.04
GASTO DE CAPITAL	64,569,020.74	0.00	64,569,020.74	0.00	0.00	64,569,020.74
AMORTIZACIÓN DE LA DEUDA Y DISMINUCIÓN DE PASIVOS	0.00	0.00	0.00	0.00	0.00	0.00
PENSIONES Y JUBILACIONES	0.00	0.00	0.00	0.00	0.00	0.00
PARTICIPACIONES	0.00	0.00	0.00	0.00	0.00	0.00
TOTAL DEL GASTO:	113,606,047.90	7,211,541.97	120,817,589.87	10,815,897.09	10,529,305.44	110,001,692.78



GOBIERNO CONSTITUCIONAL DEL ESTADO DE CHIAPAS
 RAMO O DEPENDENCIA: Secretaría de Economía y del Trabajo
 ESTADO ANALÍTICO DEL EJERCICIO DEL PRESUPUESTO DE EGRESOS EN CLASIFICACIÓN
 ADMINISTRATIVA/ORGANISMO
 DEL 1 DE ENERO AL 31 DE MARZO DE 2019

(Pesos)

RPA-3

CONCEPTO	PRESUPUESTO DE EGRESOS					SUBEJERCICIO
	APROBADO	AMPLIACIONES - REDUCCIONES	MODIFICADO	DEVENGADO	PAGADO	
TOTAL	113,606,047.90	7,211,541.97	120,817,589.87	10,815,897.09	10,529,305.44	110,001,692.78
PODER EJECUTIVO	113,606,047.90	7,211,541.97	120,817,589.87	10,815,897.09	10,529,305.44	110,001,692.78
Secretaría de Economía y del Trabajo	113,606,047.90	7,211,541.97	120,817,589.87	10,815,897.09	10,529,305.44	110,001,692.78

KA
 e



GOBIERNO CONSTITUCIONAL DEL ESTADO DE CHIAPAS
RAMO O DEPENDENCIA: Secretaría de Economía y del Trabajo
ESTADO ANALÍTICO DEL EJERCICIO DEL PRESUPUESTO DE EGRESOS EN CLASIFICACIÓN
ADMINISTRATIVA/PODERES
DEL 1 DE ENERO AL 31 DE MARZO DE 2019

(Pesos)

RPA-4

CONCEPTO	PRESUPUESTO DE EGRESOS					SUBEJERCICIO
	APROBADO	AMPLIACIONES - REDUCCIONES	MODIFICADO	DEVENGADO	PAGADO	
TOTAL	113,606,047.90	7,211,541.97	120,817,589.87	10,815,897.09	10,529,305.44	110,001,692.78
PODER EJECUTIVO	113,606,047.90	7,211,541.97	120,817,589.87	10,815,897.09	10,529,305.44	110,001,692.78
Secretaría de Economía y del Trabajo	113,606,047.90	7,211,541.97	120,817,589.87	10,815,897.09	10,529,305.44	110,001,692.78
PODER LEGISLATIVO	0.00	0.00	0.00	0.00	0.00	0.00
PODER JUDICIAL	0.00	0.00	0.00	0.00	0.00	0.00
ORGANOS AUTONOMOS	0.00	0.00	0.00	0.00	0.00	0.00
	0.00	0.00	0.00	0.00	0.00	0.00



GOBIERNO CONSTITUCIONAL DEL ESTADO DE CHIAPAS
RAMO O DEPENDENCIA: Secretaría de Economía y del Trabajo
ESTADO ANALÍTICO DEL EJERCICIO DEL PRESUPUESTO DE EGRESOS EN CLASIFICACIÓN
ADMINISTRATIVA/ENTIDADES
DEL 1 DE ENERO AL 31 DE MARZO DE 2019

(Pesos)

RPA-5

CONCEPTO	PRESUPUESTO DE EGRESOS					SUBEJERCICIO
	APROBADO	AMPLIACIONES - REDUCCIONES	MODIFICADO	DEVENGADO	PAGADO	
ENTIDADES PARAESTATALES Y FIDEICOMISOS NO EMPRESARIALES Y NO FINANCIEROS	NO APLICA					
INSTITUCIONES PÚBLICAS DE SEGURIDAD SOCIAL	NO APLICA					
ENTIDADES PARAESTATALES EMPRESARIALES NO FINANCIERAS CON PARTICIPACION ESTATAL MAYORITARIA	NO APLICA					



GOBIERNO DEL ESTADO DE CHIAPAS

RAMO O DEPENDENCIA: Secretaría de Economía y del Trabajo

ESTADO ANALÍTICO DEL EJERCICIO DEL PRESUPUESTO DE EGRESOS CLASIFICACIÓN FUNCIONAL (FINALIDAD Y FUNCIÓN)

DEL 1 DE ENERO AL 31 DE marzo DE 2019

(Pesos)

RPA-6

FI	FU	CONCEPTO	EGRESOS					SUBEJERCICIO
			APROBADO	AMPLIACIONES - REDUCCIONES	MODIFICADO	DEVENGADO	PAGADO	
3		Desarrollo Económico	113,606,047.90	7,209,122.97	120,815,170.87	10,813,478.09	10,526,886.44	110,001,692.78
	3.1	Asuntos Económicos, Comerciales y Laborales en General	113,606,047.90	7,209,122.97	120,815,170.87	10,813,478.09	10,526,886.44	110,001,692.78
4		Otras no Clasificadas en Funciones Anteriores	0.00	2,419.00	2,419.00	2,419.00	2,419.00	0.00
	4.4	ADEFAS	0.00	2,419.00	2,419.00	2,419.00	2,419.00	0.00
TOTAL DEL GASTO:			113,606,047.90	7,211,541.97	120,817,589.87	10,815,897.09	10,529,305.44	110,001,692.78

The title is centered within a dark, textured rectangular banner. This banner is flanked by two thinner, solid dark horizontal bars, one above and one below, creating a framed effect.

**ESTADOS E INFORMES
PROGRAMÁTICOS**



GOBIERNO DEL ESTADO DE CHIAPAS
RAMO O DEPENDENCIA: Secretaría de Economía y del Trabajo
GASTO POR CATEGORÍA PROGRAMÁTICA

DEL 1 DE ENERO AL 31 DE MARZO DE 2019

(Pesos)

RPA-7

CONCEPTO	PRESUPUESTO DE EGRESOS					SUB EJERCICIO
	APROBADO	AMPLIACIONES - REDUCCIONES	MODIFICADO	DEVENGADO	PAGADO	
Programas	113,606,047.90	7,209,122.97	120,815,170.87	10,813,478.09	10,526,886.44	110,001,692.78
Subsidios: Sector Social y Privado o Entidades Federativas y Municipios	0.00	0.00	0.00	0.00	0.00	0.00
Otros Subsidios	0.00	0.00	0.00	0.00	0.00	0.00
Sujetos a Reglas de Operación	0.00	0.00	0.00	0.00	0.00	0.00
Desempeño de las Funciones	113,606,047.90	7,209,122.97	120,815,170.87	10,813,478.09	10,526,886.44	110,001,692.78
Especificos	0.00	0.00	0.00	0.00	0.00	0.00
Funciones de las Fuerzas Armadas (Únicamente Gobierno Federal)	0.00	0.00	0.00	0.00	0.00	0.00
Planeación, seguimiento y evaluación de políticas públicas	0.00	0.00	0.00	0.00	0.00	0.00
Prestación de Servicios Públicos	0.00	0.00	0.00	0.00	0.00	0.00
Promoción y fomento	113,606,047.90	7,209,122.97	120,815,170.87	10,813,478.09	10,526,886.44	110,001,692.78
Provisión de Bienes Públicos	0.00	0.00	0.00	0.00	0.00	0.00
Proyectos de inversión	0.00	0.00	0.00	0.00	0.00	0.00
Regulación y supervisión	0.00	0.00	0.00	0.00	0.00	0.00
Administrativos y de Apoyo	0.00	0.00	0.00	0.00	0.00	0.00
Apoyo a la función pública y al mejoramiento de la gestión	0.00	0.00	0.00	0.00	0.00	0.00
Apoyo al proceso presupuestario y para mejorar la eficiencia institucional	0.00	0.00	0.00	0.00	0.00	0.00
Operaciones ajenas	0.00	0.00	0.00	0.00	0.00	0.00
Compromisos	0.00	0.00	0.00	0.00	0.00	0.00
Desastres Naturales	0.00	0.00	0.00	0.00	0.00	0.00
Obligaciones de cumplimiento de resolución jurisdiccional	0.00	0.00	0.00	0.00	0.00	0.00
Obligaciones	0.00	0.00	0.00	0.00	0.00	0.00
Aportaciones a fondos de estabilización	0.00	0.00	0.00	0.00	0.00	0.00
Aportaciones a fondos de inversión y reestructura de pensiones	0.00	0.00	0.00	0.00	0.00	0.00
Aportaciones a la seguridad social	0.00	0.00	0.00	0.00	0.00	0.00
Pensiones y jubilaciones	0.00	0.00	0.00	0.00	0.00	0.00
Programas de Gasto Federalizado (Gobierno Federal)	0.00	0.00	0.00	0.00	0.00	0.00
Gasto Federalizado	0.00	0.00	0.00	0.00	0.00	0.00
Participaciones a entidades federativas y municipios	0.00	0.00	0.00	0.00	0.00	0.00
Costo financiero, deuda o apoyos a deudores y ahorradores de la banca	0.00	0.00	0.00	0.00	0.00	0.00
Adeudos de ejercicios fiscales anteriores	0.00	2,419.00	2,419.00	2,419.00	2,419.00	0.00
	0.00	2,419.00	2,419.00	2,419.00	2,419.00	0.00
TOTAL DEL GASTO:	113,606,047.90	7,211,541.97	120,817,589.87	10,815,897.09	10,529,305.44	110,001,692.78

Gobierno Constitucional del Estado de Chiapas
Secretaría de Economía y del Trabajo

Programas y Proyectos de Inversión
del 1 de Enero al 31 de Marzo del 2019

PP	Programa Presupuestario / Proyecto Estratégico	Municipio / Cobertura	Presupuesto de Egresos				Avance % Devengado/ Modificado
			Aprobado	Modificado	Devengado	Pagado	

NO APLICA

Jefe de la Unidad de Apoyo Administrativo



C.P. LIANG CRISTI SANTOS GÓMEZ



REINTEGROS FEDERALIZADOS



GOBIERNO CONSTITUCIONAL DEL ESTADO DE CHIAPAS
SECRETARÍA DE ECONOMÍA Y DEL TRABAJO

SISTEMA CONTABLE 2019

FORMATO DEL EJERCICIO Y DESTINO DE GASTO FEDERALIZADO Y REINTEGROS

DEL 1o. DE ENERO AL 31 DE MARZO DE 2019

Página 1 de 1
07/05/2019

Fecha:

Programa o Fondo	Destino de los Recursos	Ejercicio		Reintegro
		DEVENGADO	PAGADO	

NO APLICA


C.P. Liang Cristóbal Santos Gómez

Jefa de la Unidad de Apoyo Administrativo

D.A.

C.P. Juan José Cristóbal Aguilar

Jefe del Área de Recursos Financieros y Contabilidad

"Bajo protesta de decir verdad declaramos que los Estados Financieros y sus notas, son razonablemente correctos y son responsabilidad del emisor"

**INFORMACIÓN LEY DE DISCIPLINA
FINANCIERA - LDF**

NOMBRE DEL ENTE PÚBLICO : Secretaría de Economía y del Trabajo
Estado Analítico del Ejercicio del Presupuesto de Egresos Detallado – LDF 6a.
Clasificación por Objeto del Gasto (Capítulo y Concepto)

Del 1 de Enero al 31 de marzo de 2019

(PESOS)

Concepto	Aprobado		Egresos		Subejercicio	
	Aprobado	Anulaciones / Reducciones	Modificado	Devengado	Pagado	Subejercicio
I. Gasto No Etiquetado	73,606,047.90	7,211,541.97	80,817,589.87	10,816,897.09	10,529,305.44	70,001,692.79
A. Servicios Personales:	44,076,946.40	6,003,623.89	50,080,572.29	9,041,033.77	9,041,033.77	41,039,538.52
a1) Remuneraciones al Personal de Carácter Permanente.	16,464,959.06	3,197,134.51	19,657,093.67	-4,366,052.28	4,366,052.28	15,291,041.39
a2) Remuneraciones al Personal de Carácter Transitorio.	390,740.64	0.00	390,740.64	0.00	0.00	390,740.54
a3) Remuneraciones Adicionales y Especiales.	20,614,696.17	1,929,215.56	22,544,110.73	3,537,612.01	3,537,612.01	19,006,498.72
a4) Seguridad Social.	2,375,665.38	241,893.72	2,617,779.10	368,975.59	368,975.59	2,248,803.51
a5) Otras Prestaciones Sociales y Económicas.	2,679,280.00	450,080.00	3,136,360.00	591,430.00	591,430.00	2,543,930.00
a6) Previsiones.	0.00	0.00	0.00	0.00	0.00	0.00
a7) Pago de Estímulos a Servidores Públicos.	1,585,188.15	180,300.00	1,765,488.15	176,963.89	176,963.89	1,588,524.26
B. Materiales y Suministros:	1,286,012.96	247,089.52	1,533,102.68	239,826.96	212,031.55	1,293,236.92
b1) Materiales de Administración, Emisión de Documentos y Artículos Oficiales.	407,972.33	170,800.24	578,772.57	86,465.26	87,344.45	492,306.31
b2) Alimentos y Utensilios.	181,364.90	15,790.33	197,155.23	35,706.81	35,706.81	161,448.42
b3) Materias Primas y Materiales de Producción y Comercialización.	0.00	0.00	0.00	0.00	0.00	0.00
b4) Materiales y Artículos de Construcción y de Reparación.	16,626.80	6,972.60	23,799.40	5,533.27	5,533.27	18,266.13
b5) Productos Químicos, Farmacéuticos y de Laboratorio.	500.00	-290.00	250.00	246.89	248.89	1.11
b6) Combustibles, Lubricantes y Aditivos.	473,604.66	55,262.91	528,767.57	61,770.37	61,770.37	466,997.20
b7) Vestuario, Blancos, Prendas de Protección y Artículos Deportivos.	2,261.87	0.00	2,261.87	1,130.86	1,130.86	1,131.01
b8) Materiales y Suministros para Seguridad.	0.00	0.00	0.00	0.00	0.00	0.00
b9) Herramientas, Refacciones y Accesorios Menores.	293,562.40	-1,496.16	292,066.24	48,960.50	40,296.90	153,145.74
C. Servicios Generales:	3,798,700.99	956,409.16	4,757,110.15	642,637.38	598,821.12	4,114,472.79
c1) Servicios Básicos.	243,286.72	460,530.68	703,817.41	107,519.49	97,404.83	596,297.92
c2) Servicios de Arrendamiento.	147,013.96	163,480.04	310,494.00	11,457.96	11,457.96	299,036.04
c3) Servicios Profesionales, Científicos, Técnicos y Otros Servicios.	0.00	155,904.00	155,904.00	0.00	0.00	155,904.00
c4) Servicios Financieros, Bancarios y Comerciales.	49,560.42	4,400.00	52,960.42	0.00	0.00	52,960.42
c5) Servicios de Instalación, Reparación, Mantenimiento y Conservación.	530,832.11	67,743.06	598,575.19	105,797.27	72,095.69	512,777.92
c6) Servicios de Comunicación Social y Publicidad.	0.00	0.00	0.00	0.00	0.00	0.00
c7) Servicios de Traslado y Viáticos.	1,013,284.85	118,696.86	1,131,971.71	121,222.12	121,222.12	1,010,749.59
c8) Servicios Oficiales.	914,801.66	-133,915.05	780,886.61	83,112.50	83,112.50	697,774.11
c9) Otros Servicios Generales.	900,921.27	101,579.64	1,002,600.81	213,529.02	213,529.02	788,972.79
D. Transferencias, Asignaciones, Subsidios y Otras Ayudas:	24,444,385.55	0.00	24,444,385.55	890,000.00	975,000.00	23,554,385.55
d1) Transferencias Internas y Asignaciones al Sector Público.	0.00	0.00	0.00	0.00	0.00	0.00
d2) Transferencias al Resto del Sector Público.	0.00	0.00	0.00	0.00	0.00	0.00
d3) Subsidios y Subvenciones.	22,911,765.55	0.00	22,911,765.55	0.00	0.00	22,911,765.55
d4) Ayudas Sociales.	1,532,620.00	0.00	1,532,620.00	690,000.00	675,000.00	642,620.00
d5) Pensiones y Jubilaciones.	0.00	0.00	0.00	0.00	0.00	0.00
d6) Transferencias a Fideicomisos, Mandatos y Otros Análogos.	0.00	0.00	0.00	0.00	0.00	0.00
d7) Transferencias a la Seguridad Social.	0.00	0.00	0.00	0.00	0.00	0.00
d8) Donativos.	0.00	0.00	0.00	0.00	0.00	0.00
d9) Transferencias al Exterior.	0.00	0.00	0.00	0.00	0.00	0.00
E. Bienes Muebles, Inmuebles e Intangibles:	0.00	0.00	0.00	0.00	0.00	0.00
e1) Mobiliario y Equipo de Administración.	0.00	0.00	0.00	0.00	0.00	0.00
e2) Mobiliario y Equipo Educativo y Recreativo.	0.00	0.00	0.00	0.00	0.00	0.00
e3) Equipo e Instrumental Médico y de Laboratorio.	0.00	0.00	0.00	0.00	0.00	0.00
e4) Vehículos y Equipo de Transporte.	0.00	0.00	0.00	0.00	0.00	0.00
e5) Equipo de Defensa y Seguridad.	0.00	0.00	0.00	0.00	0.00	0.00
e6) Maquinaria, Otros Equipos y Herramientas.	0.00	0.00	0.00	0.00	0.00	0.00
e7) Activos Biológicos.	0.00	0.00	0.00	0.00	0.00	0.00
e8) Bienes Inmuebles.	0.00	0.00	0.00	0.00	0.00	0.00
e9) Activos Intangibles.	0.00	0.00	0.00	0.00	0.00	0.00
F. Inversión Pública:	0.00	0.00	0.00	0.00	0.00	0.00
f1) Obra Pública en Bienes de Dominio Público.	0.00	0.00	0.00	0.00	0.00	0.00
f2) Obra Pública en Bienes Propios.	0.00	0.00	0.00	0.00	0.00	0.00
f3) Proyectos Productivos y Acciones de Fomento.	0.00	0.00	0.00	0.00	0.00	0.00
G. Inversiones Financieras y Otras Provisiones:	0.00	0.00	0.00	0.00	0.00	0.00
g1) Inversiones para el Fomento de Actividades Productivas.	0.00	0.00	0.00	0.00	0.00	0.00
g2) Acciones y Participaciones de Capital.	0.00	0.00	0.00	0.00	0.00	0.00
g3) Compra de Títulos y Valores.	0.00	0.00	0.00	0.00	0.00	0.00
g4) Concesión de Préstamos.	0.00	0.00	0.00	0.00	0.00	0.00
g5) Inversiones en Fideicomisos, Mandatos y Otros Análogos.	0.00	0.00	0.00	0.00	0.00	0.00
g6) Fideicomiso de Desastres Naturales (Informativo).	0.00	0.00	0.00	0.00	0.00	0.00
g7) Otras Inversiones Financieras.	0.00	0.00	0.00	0.00	0.00	0.00
g8) Provisiones para Contingencias y Otras Erogaciones Especiales.	0.00	0.00	0.00	0.00	0.00	0.00
H. Participaciones y Aportaciones:	0.00	0.00	0.00	0.00	0.00	0.00
h1) Participaciones.	0.00	0.00	0.00	0.00	0.00	0.00
h2) Aportaciones.	0.00	0.00	0.00	0.00	0.00	0.00
h3) Convenios.	0.00	0.00	0.00	0.00	0.00	0.00
I. Deuda Pública:	0.00	2,419.00	2,419.00	2,419.00	2,419.00	0.00
i1) Amortización de la Deuda Pública.	0.00	0.00	0.00	0.00	0.00	0.00
i2) Intereses de la Deuda Pública.	0.00	0.00	0.00	0.00	0.00	0.00
i3) Comisiones de la Deuda Pública.	0.00	0.00	0.00	0.00	0.00	0.00
i4) Gastos de la Deuda Pública.	0.00	0.00	0.00	0.00	0.00	0.00
i5) Costo por Coberturas.	0.00	0.00	0.00	0.00	0.00	0.00
i6) Apoyos Financieros.	0.00	0.00	0.00	0.00	0.00	0.00
i7) Adeudos de Ejercicios Fiscales Anteriores (ADEFAS).	0.00	2,419.00	2,419.00	2,419.00	2,419.00	0.00
II. Gasto Etiquetado	40,000,000.00	0.00	40,000,000.00	0.00	0.00	40,000,000.00
A. Servicios Personales:	0.00	0.00	0.00	0.00	0.00	0.00
a1) Remuneraciones al Personal de Carácter Permanente.	0.00	0.00	0.00	0.00	0.00	0.00
a2) Remuneraciones al Personal de Carácter Transitorio.	0.00	0.00	0.00	0.00	0.00	0.00
a3) Remuneraciones Adicionales y Especiales.	0.00	0.00	0.00	0.00	0.00	0.00
a4) Seguridad Social.	0.00	0.00	0.00	0.00	0.00	0.00
a5) Otras Prestaciones Sociales y Económicas.	0.00	0.00	0.00	0.00	0.00	0.00
a6) Previsiones.	0.00	0.00	0.00	0.00	0.00	0.00
a7) Pago de Estímulos a Servidores Públicos.	0.00	0.00	0.00	0.00	0.00	0.00
B. Materiales y Suministros:	0.00	0.00	0.00	0.00	0.00	0.00
b1) Materiales de Administración, Emisión de Documentos y Artículos Oficiales.	0.00	0.00	0.00	0.00	0.00	0.00
b2) Alimentos y Utensilios.	0.00	0.00	0.00	0.00	0.00	0.00
b3) Materias Primas y Materiales de Producción y Comercialización.	0.00	0.00	0.00	0.00	0.00	0.00
b4) Materiales y Artículos de Construcción y de Reparación.	0.00	0.00	0.00	0.00	0.00	0.00

C.P. Liang Cristi Santos Gómez

Jefa de la Unidad de Apoyo Administrativo

NOMBRE DEL ENTE PÚBLICO : Secretaría de Economía y del Trabajo

**Estado Analítico del Ejercicio del Presupuesto de Egresos Detallado – LDF 6a.
Clasificación por Objeto del Gasto (Capítulo y Concepto)**

Del 1 de Enero al 31 de marzo de 2019

(PESOS)

Concepto	Egresos						Subejercicio
	Aprobado	Ampliaciones / Reducciones	Modificado	Devengado	Pagado		
b5) Productos Químicos, Farmacéuticos y de Laboratorio.	0.00	0.00	0.00	0.00	0.00	0.00	0.00
b6) Combustibles, Lubricantes y Aditivos.	0.00	0.00	0.00	0.00	0.00	0.00	0.00
b7) Vestuario, Blancos, Prendas de Protección y Artículos Deportivos.	0.00	0.00	0.00	0.00	0.00	0.00	0.00
b8) Materiales y Suministros para Seguridad	0.00	0.00	0.00	0.00	0.00	0.00	0.00
b9) Herramientas, Refacciones y Accesorios Menores.	0.00	0.00	0.00	0.00	0.00	0.00	0.00
C. Servicios Generales:	0.00	0.00	0.00	0.00	0.00	0.00	0.00
c1) Servicios Básicos.	0.00	0.00	0.00	0.00	0.00	0.00	0.00
c2) Servicios de Arrendamiento	0.00	0.00	0.00	0.00	0.00	0.00	0.00
c3) Servicios Profesionales, Científicos, Técnicos y Otros Servicios.	0.00	0.00	0.00	0.00	0.00	0.00	0.00
c4) Servicios Financieros, Bancarios y Comerciales	0.00	0.00	0.00	0.00	0.00	0.00	0.00
c5) Servicios de Instalación, Reparación, Mantenimiento y Conservación.	0.00	0.00	0.00	0.00	0.00	0.00	0.00
c6) Servicios de Comunicación Social y Publicidad.	0.00	0.00	0.00	0.00	0.00	0.00	0.00
c7) Servicios de Traslado y Viajes.	0.00	0.00	0.00	0.00	0.00	0.00	0.00
c8) Servicios Oficiales.	0.00	0.00	0.00	0.00	0.00	0.00	0.00
c9) Otros Servicios Generales.	0.00	0.00	0.00	0.00	0.00	0.00	0.00
D. Transferencias, Asignaciones, Subsidios y Otras Ayudas.	40,000,000.00	0.00	40,000,000.00	0.00	0.00	0.00	40,000,000.00
d1) Transferencias Internas y Asignaciones al Sector Público.	0.00	0.00	0.00	0.00	0.00	0.00	0.00
d2) Transferencias al Resto del Sector Público.	0.00	0.00	0.00	0.00	0.00	0.00	0.00
d3) Subsidios y Subvenciones.	40,000,000.00	0.00	40,000,000.00	0.00	0.00	0.00	40,000,000.00
d4) Ayudas Sociales	0.00	0.00	0.00	0.00	0.00	0.00	0.00
d5) Pensiones y Jubilaciones.	0.00	0.00	0.00	0.00	0.00	0.00	0.00
d6) Transferencias a Fideicomisos, Mandatos y Otros Análogos.	0.00	0.00	0.00	0.00	0.00	0.00	0.00
d7) Transferencias a la Seguridad Social	0.00	0.00	0.00	0.00	0.00	0.00	0.00
d8) Donativos	0.00	0.00	0.00	0.00	0.00	0.00	0.00
d9) Transferencias al Externo	0.00	0.00	0.00	0.00	0.00	0.00	0.00
E. Bienes Muebles, Inmuebles e Intangibles	0.00	0.00	0.00	0.00	0.00	0.00	0.00
e1) Mobiliario y Equipo de Administración.	0.00	0.00	0.00	0.00	0.00	0.00	0.00
e2) Mobiliario y Equipo Educativo y Recreativo.	0.00	0.00	0.00	0.00	0.00	0.00	0.00
e3) Equipo e Instrumental Médico y de Laboratorio.	0.00	0.00	0.00	0.00	0.00	0.00	0.00
e4) Vehículos y Equipo de Transporte.	0.00	0.00	0.00	0.00	0.00	0.00	0.00
e5) Equipo de Defensa y Seguridad.	0.00	0.00	0.00	0.00	0.00	0.00	0.00
e6) Maquinaria, Otros Equipos y Herramientas.	0.00	0.00	0.00	0.00	0.00	0.00	0.00
e7) Activos Biológicos.	0.00	0.00	0.00	0.00	0.00	0.00	0.00
e8) Bienes Inmuebles.	0.00	0.00	0.00	0.00	0.00	0.00	0.00
e9) Activos Intangibles.	0.00	0.00	0.00	0.00	0.00	0.00	0.00
F. Inversión Pública.	0.00	0.00	0.00	0.00	0.00	0.00	0.00
f1) Obra Pública en Bienes de Dominio Público.	0.00	0.00	0.00	0.00	0.00	0.00	0.00
f2) Obra Pública en Bienes Propios.	0.00	0.00	0.00	0.00	0.00	0.00	0.00
f3) Proyectos Productivos y Acciones de Fomento	0.00	0.00	0.00	0.00	0.00	0.00	0.00
G. Inversiones Financieras y Otras Provisiones.	0.00	0.00	0.00	0.00	0.00	0.00	0.00
g1) Inversiones para el Fomento de Actividades Productivas	0.00	0.00	0.00	0.00	0.00	0.00	0.00
g2) Acciones y Participaciones de Capital	0.00	0.00	0.00	0.00	0.00	0.00	0.00
g3) Compra de Títulos y Valores	0.00	0.00	0.00	0.00	0.00	0.00	0.00
g4) Concesión de Préstamos.	0.00	0.00	0.00	0.00	0.00	0.00	0.00
g5) Inversiones en Fideicomisos, Mandatos y Otros Análogos.	0.00	0.00	0.00	0.00	0.00	0.00	0.00
g6) Fideicomiso de Desastres Naturales (informativo)	0.00	0.00	0.00	0.00	0.00	0.00	0.00
g7) Otras Inversiones Financieras	0.00	0.00	0.00	0.00	0.00	0.00	0.00
g8) Provisiones para Contingencias y Otras Erogaciones Especiales.	0.00	0.00	0.00	0.00	0.00	0.00	0.00
H. Participaciones y Aportaciones.	0.00	0.00	0.00	0.00	0.00	0.00	0.00
h1) Participaciones.	0.00	0.00	0.00	0.00	0.00	0.00	0.00
h2) Aportaciones.	0.00	0.00	0.00	0.00	0.00	0.00	0.00
h3) Convenios.	0.00	0.00	0.00	0.00	0.00	0.00	0.00
I. Deuda Pública.	0.00	0.00	0.00	0.00	0.00	0.00	0.00
i1) Amortización de la Deuda Pública.	0.00	0.00	0.00	0.00	0.00	0.00	0.00
i2) Intereses de la Deuda Pública.	0.00	0.00	0.00	0.00	0.00	0.00	0.00
i3) Comisiones de la Deuda Pública.	0.00	0.00	0.00	0.00	0.00	0.00	0.00
i4) Gastos de la Deuda Pública.	0.00	0.00	0.00	0.00	0.00	0.00	0.00
i5) Costo por Coberturas.	0.00	0.00	0.00	0.00	0.00	0.00	0.00
i6) Apoyos Financieros.	0.00	0.00	0.00	0.00	0.00	0.00	0.00
i7) Adeudos de Ejercicios Fiscales Anteriores (ADEFAS).	0.00	0.00	0.00	0.00	0.00	0.00	0.00
III. Total de Egresos	113,606,047.90	7,211,541.07	120,817,589.87	10,815,897.00	10,529,305.44	110,001,592.78	

C.P. Liang Cristi Santos Gómez

Jefa de la Unidad de Apoyo Administrativo

NOMBRE DEL ENTE PÚBLICO : Secretaría de Economía y del Trabajo
 Estado Analítico del Ejercicio del Presupuesto de Egresos Detallado – LDF 66.

Clasificación Administrativa
 Del 1 de Enero al 31 de marzo de 2019
 (PESOS)

Concepto	Egresos					Subejercicio
	Aprobado	Ampliaciones / Reducciones	Modificado	Devengado	Pagado	
I. Gasto No Etiquetado	73,606,047.90	7,211,541.97	80,817,589.87	10,815,897.09	10,529,305.44	70,001,692.78
Secretaría de Economía y del Trabajo	73,606,047.90	7,211,541.97	80,817,589.87	10,815,897.09	10,529,305.44	70,001,692.78
II. Gasto Etiquetado	40,000,000.00	0.00	40,000,000.00	0.00	0.00	40,000,000.00
Secretaría de Economía y del Trabajo	40,000,000.00	0.00	40,000,000.00	0.00	0.00	40,000,000.00
III. Total de Egresos	113,606,047.90	7,211,541.97	120,817,589.87	10,815,897.09	10,529,305.44	110,001,692.78



C.P. Liang Cristóbal Santos Gómez
 Jefe de la Unidad de Apoyo Administrativo



NOMBRE DEL ENTE PÚBLICO : Secretaría de Economía y del Trabajo

Estado Analítico del Ejercicio del Presupuesto de Egresos Detallado - LDF 6c.

Clasificación Funcional (Finalidad y Función)

Del 1 de Enero al 31 de marzo de 2019

(PESOS)

Concepto	Egresos					Subejercicio
	Aprobado	Ampliaciones / Reducciones	Modificado	Devengado	Pagado	
I. Gasto No Etiquetado						
A. Gobierno	73,606,047.90	7,211,541.97	80,817,589.87	10,815,897.09	10,529,305.44	70,001,692.78
a1) Legislación	0.00	0.00	0.00	0.00	0.00	0.00
a2) Justicia	0.00	0.00	0.00	0.00	0.00	0.00
a3) Coordinación de la Política de Gobierno	0.00	0.00	0.00	0.00	0.00	0.00
a4) Relaciones Exteriores	0.00	0.00	0.00	0.00	0.00	0.00
a5) Asuntos Financieros y Hacendarios	0.00	0.00	0.00	0.00	0.00	0.00
a6) Seguridad Nacional	0.00	0.00	0.00	0.00	0.00	0.00
a7) Asuntos de Orden Público y de Seguridad Interior	0.00	0.00	0.00	0.00	0.00	0.00
a8) Otros Servicios Generales	0.00	0.00	0.00	0.00	0.00	0.00
B. Desarrollo Social	0.00	0.00	0.00	0.00	0.00	0.00
b1) Protección Ambiental	0.00	0.00	0.00	0.00	0.00	0.00
b2) Vivienda y Servicios a la Comunidad	0.00	0.00	0.00	0.00	0.00	0.00
b3) Salud	0.00	0.00	0.00	0.00	0.00	0.00
b4) Recreación, Cultura y Otras Manifestaciones Sociales	0.00	0.00	0.00	0.00	0.00	0.00
b5) Educación	0.00	0.00	0.00	0.00	0.00	0.00
b6) Protección Social	0.00	0.00	0.00	0.00	0.00	0.00
b7) Otros Asuntos Sociales	0.00	0.00	0.00	0.00	0.00	0.00
C. Desarrollo Económico	0.00	0.00	0.00	0.00	0.00	0.00
c1) Asuntos Económicos, Comerciales y Laborales en General	73,606,047.90	7,209,122.97	80,815,170.87	10,813,478.09	10,526,886.44	70,001,692.78
c2) Agropecuaria, Silvicultura, Pesca y Caza	0.00	0.00	0.00	0.00	0.00	0.00
c3) Combustibles y Energía	0.00	0.00	0.00	0.00	0.00	0.00
c4) Minería, Manufacturas y Construcción	0.00	0.00	0.00	0.00	0.00	0.00
c5) Transporte	0.00	0.00	0.00	0.00	0.00	0.00
c6) Comunicaciones	0.00	0.00	0.00	0.00	0.00	0.00
c7) Turismo	0.00	0.00	0.00	0.00	0.00	0.00
c8) Ciencia, Tecnología e Innovación	0.00	0.00	0.00	0.00	0.00	0.00
c9) Otras Industrias y Otros Asuntos Económicos	0.00	0.00	0.00	0.00	0.00	0.00
D. Otras no Clasificadas en Funciones Anteriores	0.00	0.00	0.00	0.00	0.00	0.00
d1) Transac. de la Deuda Pública/Costo Financiero de la Deuda	0.00	2,419.00	2,419.00	2,419.00	2,419.00	0.00
d2) Transf., Part. y Aport. entre Diferentes Niv. y Ord. de Gob.	0.00	0.00	0.00	0.00	0.00	0.00
d3) saneamiento del Sistema Financiero	0.00	0.00	0.00	0.00	0.00	0.00
d4) Adeudos de Ejercicios Fiscales Anteriores	0.00	0.00	0.00	0.00	0.00	0.00
II. Gasto Etiquetado	40,000,000.00	2,419.00	40,000,000.00	2,419.00	2,419.00	40,000,000.00
A. Gobierno	0.00	0.00	0.00	0.00	0.00	0.00
a1) Legislación	0.00	0.00	0.00	0.00	0.00	0.00
a2) Justicia	0.00	0.00	0.00	0.00	0.00	0.00
a3) Coordinación de la Política de Gobierno	0.00	0.00	0.00	0.00	0.00	0.00
a4) Relaciones Exteriores	0.00	0.00	0.00	0.00	0.00	0.00
a5) Asuntos Financieros y Hacendarios	0.00	0.00	0.00	0.00	0.00	0.00
a6) Seguridad Nacional	0.00	0.00	0.00	0.00	0.00	0.00
a7) Asuntos de Orden Público y de Seguridad Interior	0.00	0.00	0.00	0.00	0.00	0.00
a8) Otros Servicios Generales	0.00	0.00	0.00	0.00	0.00	0.00
B. Desarrollo Social	0.00	0.00	0.00	0.00	0.00	0.00
b1) Protección Ambiental	0.00	0.00	0.00	0.00	0.00	0.00
b2) Vivienda y Servicios a la Comunidad	0.00	0.00	0.00	0.00	0.00	0.00
b3) Salud	0.00	0.00	0.00	0.00	0.00	0.00
b4) Recreación, Cultura y Otras Manifestaciones Sociales	0.00	0.00	0.00	0.00	0.00	0.00
b5) Educación	0.00	0.00	0.00	0.00	0.00	0.00
b6) Protección Social	0.00	0.00	0.00	0.00	0.00	0.00
b7) Otros Asuntos Sociales	0.00	0.00	0.00	0.00	0.00	0.00
C. Desarrollo Económico	0.00	0.00	0.00	0.00	0.00	0.00
c1) Asuntos Económicos, Comerciales y Laborales en General	40,000,000.00	0.00	40,000,000.00	0.00	0.00	40,000,000.00
c2) Agropecuaria, Silvicultura, Pesca y Caza	0.00	0.00	0.00	0.00	0.00	0.00
c3) Combustibles y Energía	0.00	0.00	0.00	0.00	0.00	0.00
c4) Minería, Manufacturas y Construcción	0.00	0.00	0.00	0.00	0.00	0.00
c5) Transporte	0.00	0.00	0.00	0.00	0.00	0.00
c6) Comunicaciones	0.00	0.00	0.00	0.00	0.00	0.00
c7) Turismo	0.00	0.00	0.00	0.00	0.00	0.00
c8) Ciencia, Tecnología e Innovación	0.00	0.00	0.00	0.00	0.00	0.00
c9) Otras Industrias y Otros Asuntos Económicos	0.00	0.00	0.00	0.00	0.00	0.00
D. Otras no Clasificadas en Funciones Anteriores	0.00	0.00	0.00	0.00	0.00	0.00
d1) Transac. de la Deuda Pública/Costo Financiero de la Deuda	0.00	0.00	0.00	0.00	0.00	0.00
d2) Transf., Part. y Aport. entre Diferentes Niv. y Ord. de Gob.	0.00	0.00	0.00	0.00	0.00	0.00
d3) saneamiento del Sistema Financiero	0.00	0.00	0.00	0.00	0.00	0.00
d4) Adeudos de Ejercicios Fiscales Anteriores	0.00	0.00	0.00	0.00	0.00	0.00
III. Total de Egresos	113,606,047.90	7,211,541.97	120,817,589.87	10,815,897.09	10,529,305.44	110,001,692.78

C.P. Liang Cristó Santos Gómez
Jefa de la Unidad de Apoyo Administrativo

NOMBRE DEL ENTE PÚBLICO : Secretaría de Economía y del Trabajo
Estado Analítico del Ejercicio del Presupuesto de Egresos Detallado - LDF 6d.

Clasificación de Servicios Personales por Categoría
Del 1 de Enero al 31 de marzo de 2019
(PESOS)

Concepto	Egresos					Subejercicio
	Aprobado	Ampliaciones / Reducciones	Modificado	Devengado	Pagado	
I. Gasto No Etiquetado	44,910,969.66	6,127,064.98	51,038,034.64	9,215,671.79	9,215,671.79	41,822,362.85
A. Personal Administrativo y de Servicio Público						
B. Magisterio	44,910,969.66	6,127,064.98	51,038,034.64	9,215,671.79	9,215,671.79	41,822,362.85
C. Servicios de Salud	0.00	0.00	0.00	0.00	0.00	0.00
c1) Personal Administrativo	0.00	0.00	0.00	0.00	0.00	0.00
c2) Personal Médico, Paramédico y Afín	0.00	0.00	0.00	0.00	0.00	0.00
D. Seguridad Pública	0.00	0.00	0.00	0.00	0.00	0.00
E. Gastos Asociados a la Implementación de Nuevas Leyes Federales o Reformas a las mismas	0.00	0.00	0.00	0.00	0.00	0.00
Nombre del Programa o Ley 1	0.00	0.00	0.00	0.00	0.00	0.00
F. Sentencias Laborales Definitivas	0.00	0.00	0.00	0.00	0.00	0.00
II. Gasto Etiquetado	0.00	0.00	0.00	0.00	0.00	0.00
A. Personal Administrativo y de Servicio Público						
B. Magisterio	0.00	0.00	0.00	0.00	0.00	0.00
C. Servicios de Salud	0.00	0.00	0.00	0.00	0.00	0.00
c1) Personal Administrativo	0.00	0.00	0.00	0.00	0.00	0.00
c2) Personal Médico, Paramédico y Afín	0.00	0.00	0.00	0.00	0.00	0.00
D. Seguridad Pública	0.00	0.00	0.00	0.00	0.00	0.00
E. Gastos Asociados a la Implementación de Nuevas Leyes Federales o Reformas a las mismas	0.00	0.00	0.00	0.00	0.00	0.00
Nombre del Programa o Ley 1	0.00	0.00	0.00	0.00	0.00	0.00
F. Sentencias Laborales Definitivas	0.00	0.00	0.00	0.00	0.00	0.00
III. Total del Gasto en Servicios Personales	44,910,969.66	6,127,064.98	51,038,034.64	9,215,671.79	9,215,671.79	41,822,362.85

86



C.P. Liang Cristóbal Santos Gómez
 Jefe de la Unidad de Apoyo Administrativo

INFORMACIÓN DE ANÁLISIS E INTEGRACIÓN

APLICACIÓN DEL PRESUPUESTO TOTAL POR RUBROS

Del 1 de Enero al 31 de Marzo de 2019

2111 142 0 SECRETARÍA DE ECONOMÍA Y DEL TRABAJO

CONCEPTO	PRESUPUESTO DE EGRESOS					
	APROBADO ANUAL	MODIFICADO	COMPROMETIDO	DEVENGADO	EJERCIDO	PAGADO
RECURSOS PRESUPUESTARIOS						
1000 Servicios Personales	44,076,948.40	50,080,572.29	9,041,033.77	9,041,033.77	9,041,033.77	9,041,033.77
2000 Materiales y Suministros	1,286,012.96	1,533,102.88	239,806.96	239,806.96	239,806.96	212,031.55
3000 Servicios Generales	3,798,700.99	4,757,110.15	642,637.36	642,637.36	641,848.72	598,821.12
4000 Transferencias, Asignaciones, Subsidios y Otras Ayudas	64,444,385.55	64,444,385.55	890,000.00	890,000.00	675,000.00	675,000.00
5000 Bienes Muebles, Inmuebles e Intangibles						
6000 Inversión Pública						
7000 Inversiones Financieras y Otras Provisiones						
8000 Participaciones y Aportaciones						
9000 Deuda Pública		2,419.00	2,419.00	2,419.00	2,419.00	2,419.00
Subtotal	113,606,047.90	120,817,589.87	10,815,897.09	10,815,897.09	10,600,108.45	10,529,305.44
RECURSOS PROPIOS						
1000 Servicios Personales						
2000 Materiales y Suministros						
3000 Servicios Generales						
4000 Transferencias, Asignaciones, Subsidios y Otras Ayudas						
Subtotal						
RECURSOS AJENOS						
1000 Servicios Personales						
2000 Materiales y Suministros						
3000 Servicios Generales						
4000 Transferencias, Asignaciones, Subsidios y Otras Ayudas						
Subtotal						
RECURSOS FEDERALES NO PRESUPUESTARIOS						
1000 Servicios Personales						
2000 Materiales y Suministros						
3000 Servicios Generales						
4000 Transferencias, Asignaciones, Subsidios y Otras Ayudas						
Subtotal						
TOTAL	113,606,047.90	120,817,589.87	10,815,897.09	10,815,897.09	10,600,108.45	10,529,305.44

JEFE DEL ÁREA DE RECURSOS FINANCIEROS

P.A.
C.P. JUAN JOSE CRISTÓBAL AGUILAR

JEFE DE LA UNIDAD DE APOYO ADMINISTRATIVO

C.P. LIANG CRISTI SANTOS GÓMEZ

ANÁLISIS DE LAS PRINCIPALES VARIACIONES Y ADECUACIONES AL PRESUPUESTO DE EGRESOS

Del 1 de Enero al 31 de Marzo de 2019

2111 142 0 SECRETARÍA DE ECONOMÍA Y DEL TRABAJO

PRESUPUESTO DE EGRESOS				VARIACIÓN EN RELACIÓN AL:	
APROBADO ANUAL	AMPLIACIONES / REDUCCIONES	MODIFICADO	DEVENGADO	APROBADO ANUAL	%
1	2	3 = 1+2	4	5 = 4-1	
113,606,047.90	7,211,541.97	120,817,589.87	10,815,897.09	(102,790,150.81)	-90.5

Análisis de la Razón de la Variación a Nivel Programa o Fondo

La variación de (\$102,790,150.81); se debe principalmente a los recursos pendientes por devengar y representan la diferencia entre el Presupuesto Devengado del primer trimestre en relación al Presupuesto Aprobado Anual, en los siguientes Fondos:

1A01.- Ingresos Estatales.

01 Ingresos Estatales por un importe de \$28,771.18 corresponde principalmente a los recursos autorizados como ampliacion a la Coordinación del Fondo de Fomento Económico FOFOE en los capitulos 2000.- Materiales y Suministros, 3000.- Servicios Generales, los cuales seran devengados conforme a la calendarizacion de las ministraciones.

02 Fondo Nacional Emprendedor por un importe de \$(20,000,000.00) corresponde a recursos autorizasis no liberados del proyecto de inversión Fondo de Apoyo a Micro, Pequeña y Mediana Empresa para el otorgamiento de apoyos del Fondo Nacional Emprendedor.

5811.- Fondo General de Participaciones.

01 Fondo General de Participaciones por un importe de (\$39,118,803.44) corresponde principalmente a los recursos autorizados como ampliacion a la Coordinación del Fondo de Fomento Económico capitulo 1000.- Servicios Personales, sueldos y demás prestaciones del personal administrativo de confianza y base de esta Dependencia, pendiente de devengar durante el periodo de abril a diciembre, los cuales se ejercerán conforme a las calendarizaciones de las ministraciones.

5814.- Fondo de Fiscalización y Recaudación.

01 Fondo de Fiscalizacion y Recaudación por un importe de (\$687,551.63) corresponde al Impuesto sobre Nóminas y Otros que se deriven de una Relación Laboral por el pago al personal de confianza y base de esta Dependencia

5815.-Fondo de Compensación.

01 Fondo de Compensación por un importe de (\$3,012,566.92) corresponde principalmente a los proyectos:Fomento al desarrollo económico y la competitividad del Estado, Impulso al desarrollo y comercialización de los productos chiapanecos, Promoción de la industrialización y las inversiones en el Estado, Impulso y desarrollo de la competitividad de las micro, pequeñas, medianas y grandes empresas, Prestación de servicios en materia de recursos humanos, financieros y materiales, Representación legal de la dependencia y asesoría jurídica, Administración de los recursos y servicios informáticos de la dependencia, Planeación, presupuestación y evaluación de las acciones de la dependencia, Servicio al sector laboral desocupado de la Entidad; en los capitulos 2000.- Materiales y Suministros, 3000.-Servicios Generales; los cuales se ejerceran conforme a la calendarizacion de los recursos.

5931.- Programas Sujetos a Reglas de Operación.

02 Fondo Nacional Emprendedor por un importe de(\$40,000,000.00) corresponde a recursos autorizados no liberados del proyecto de inversión Fondo de Apoyo a Micro, Pequeña y Mediana Empresa para el otorgamiento de apoyos del Fondo Nacional Emprendedor.

ANÁLISIS DE LAS PRINCIPALES VARIACIONES Y ADECUACIONES AL PRESUPUESTO DE EGRESOS

Del 1 de Enero al 31 de Marzo de 2019

2111 142 0 SECRETARÍA DE ECONOMÍA Y DEL TRABAJO

PRESUPUESTO DE EGRESOS				VARIACIÓN EN RELACIÓN AL:	
APROBADO ANUAL	AMPLIACIONES / REDUCCIONES	MODIFICADO	DEVENGADO	APROBADO ANUAL	%
1	2	3 = 1+2	4	5 = 4-1	

Integración de la Modificación al Presupuesto de Egresos (Ampliaciones/Reducciones)

Ampliación Líquida por un monto de \$7,211,541.97; por los conceptos de: Remuneraciones al Personal de Caracter Permanente, Remuneraciones Adicionales y Especiales, Seguridad Social, Otras Prestaciones Sociales y Económicas, Pago de Estimulos a Servidores Públicos, Materiales de Administración, Emisión de Documentos y Artículos Oficiales, Alimentos y Utensilios, Materiales y Artículos de Construcción y de Reparación, Combustibles, Lubricantes y Aditivos, Herramientas, Refacciones y Accesorios Menores, Servicios Básicos, Servicios de Arrendamiento, Servicios Profesionales, Científicos, Técnicos y Otros Servicios, Servicios Financieros, Bancarios y Comerciales, Servicios de Instalación, Reparación, Mantenimiento y Conservación, Servicios de Traslado y Viáticos, y Servicios Oficiales.

JEFE DEL ÁREA DE RECURSOS FINANCIEROS

P.A.

C.P. JUAN JOSÉ CRISTÓBAL AGUILAR

JEFE DE LA UNIDAD DE APOYO ADMINISTRATIVO

C.P. LIANG CRISTI SANTOS GÓMEZ

87

ANÁLISIS DEL CAPITULO 9000 DEUDA PÚBLICA (ADEFAS)

Del 1 de Enero al 31 de Marzo de 2019

2111 142 0 SECRETARÍA DE ECONOMÍA Y DEL TRABAJO

TIPO DE GASTO/ CONCEPTO DE GASTO/ PARTIDA ESPECÍFICA DEL GASTO	PRESUPUESTO DE EGRESOS			ORIGEN / DESTINO DEL GASTO
	APROBADO ANUAL	MODIFICADO	DEVENGADO	
INVERSIÓN		2,419.00	2,419.00	
GASTO DE CAPITAL		2,419.00	2,419.00	
9900 Adeudos de Ejercicios Fiscales Anteriores (ADEFAS)		2,419.00	2,419.00	
99108 Adeudos de Ejercicios Fiscales Anteriores por Servicios Generales.		2,419.00	2,419.00	Pago en el concepto de Adeudos de Ejercicios Fiscales Anteriores (ADEFAS), Adeudos de Ejercicios Fiscales Anteriores por Servicios Generales, Servicio de Energia Eléctrica correspondiente al ejercicio 2018
TOTAL		2,419.00	2,419.00	

JEFE DEL ÁREA DE RECURSOS FINANCIEROS

P.A. 

C.P. JUAN JOSÉ CRISTÓBAL AGUILAR

JEFE DE LA UNIDAD DE APOYO ADMINISTRATIVO



C.P. LIANG CRISTI SANTOS GÓMEZ





**ESTADO DEL EJERCICIO DEL PRESUPUESTO
CIERRE A MARZO DE 2019**
Secretaría de Economía y del Trabajo

(Pesos)

Página 1 de 2
Fecha de Impresión: 22/04/2019 4:35:27 p.m.

CAPÍTULOS / CONCEPTOS	PRESUPUESTO AUTORIZADO				COMPROMETIDO	DEVENGADO	EJERCIDO	PAGADO	CRÉDITO DISPONIBLE PARA COMPROMETER (Modificado-Comprometido)	CRÉDITO DISPONIBLE (Modificado-Devengado)
	PRESUPUESTO DE EGRESOS APROBADO	AMPLIACIONES	REDUCCIONES	MODIFICADO						
TOTAL	10,307,521.78	2,654,342.11	122,046.75	12,839,817.14	10,815,897.09	10,815,897.09	10,600,108.45	10,529,305.44	2,023,920.05	2,023,920.05
Servicios Personales.	9,168,188.87	1,239,537.48	0.00	10,407,726.35	9,041,033.77	9,041,033.77	9,041,033.77	9,041,033.77	1,366,692.58	1,366,692.58
Remuneraciones al Personal de Carácter Permanente.	4,116,239.82	798,033.66	0.00	4,914,273.48	4,366,052.28	4,366,052.28	4,366,052.28	4,366,052.28	548,221.20	548,221.20
Remuneraciones al Personal de Carácter Transitorio.	0.00	0.00	0.00	0.00	0.00	0.00	0.00	0.00	0.00	0.00
Remuneraciones Adicionales y Especiales.	3,631,634.64	266,010.39	0.00	3,897,645.03	3,537,612.01	3,537,612.01	3,537,612.01	3,537,612.01	360,033.02	360,033.02
Seguridad Social.	532,416.26	60,473.43	0.00	592,889.69	368,975.59	368,975.59	368,975.59	368,975.59	223,914.10	223,914.10
Otras Prestaciones Sociales y Económicas.	668,820.00	115,020.00	0.00	783,840.00	591,430.00	591,430.00	591,430.00	591,430.00	192,410.00	192,410.00
Pago de Estímulos a Servidores Públicos.	219,078.15	0.00	0.00	219,078.15	176,963.89	176,963.89	176,963.89	176,963.89	42,114.26	42,114.26
Materiales y Suministros.	336,130.65	92,420.73	7,958.17	420,593.21	239,806.96	239,806.96	239,806.96	212,031.55	180,786.25	180,786.25
Materiales de Administración, Emisión de Documentos y Artículos Oficiales.	119,552.29	54,457.23	333.34	173,676.18	86,466.26	86,466.26	86,466.26	86,466.26	87,209.92	87,209.92
Alimentos y Utensilios.	49,579.21	7,529.89	0.00	57,109.10	35,706.81	35,706.81	35,706.81	35,706.81	21,402.29	21,402.29
Materiales y Artículos de Construcción y de Reparación.	6,392.39	2,469.00	0.00	8,861.39	5,533.27	5,533.27	5,533.27	5,533.27	3,328.12	3,328.12
Productos Químicos, Farmacéuticos y de Laboratorio.	250.00	0.00	0.00	250.00	248.89	248.89	248.89	248.89	1.11	1.11
Combustibles, Lubricantes y Aditivos.	95,261.36	18,668.25	1,270.38	112,659.23	61,770.37	61,770.37	61,770.37	61,770.37	50,888.86	50,888.86
Vestuario, Blancos, Prendas de Protección y Artículos Deportivos.	1,130.94	0.00	0.00	1,130.94	1,130.86	1,130.86	1,130.86	1,130.86	0.08	0.08
Herramientas, Refacciones y Accesorios Menores.	63,964.46	9,296.36	6,354.45	66,906.37	48,950.50	48,950.50	48,950.50	40,296.90	17,955.87	17,955.87
Servicios Generales.	803,202.26	429,964.90	114,088.58	1,119,078.58	642,637.36	642,637.36	641,848.72	598,821.12	476,441.22	476,441.22
Servicios Básicos.	65,258.50	169,621.94	2,450.50	232,429.94	107,519.49	107,519.49	107,519.49	97,404.83	124,910.45	124,910.45
Servicios de Arrendamiento.	0.00	65,587.97	0.00	65,587.97	11,457.96	11,457.96	11,457.96	11,457.96	54,130.01	54,130.01
Servicios Profesionales, Científicos, Técnicos y Otros Servicios.	0.00	38,976.00	0.00	38,976.00	0.00	0.00	0.00	0.00	38,976.00	38,976.00
Servicios Financieros, Bancarios y Comerciales.	4,125.00	30,800.00	2,875.00	32,050.00	0.00	0.00	0.00	0.00	32,050.00	32,050.00
Servicios de Instalación, Reparación, Mantenimiento y Conservación.	154,207.89	35,183.60	8,825.84	180,565.65	105,797.27	105,797.27	105,008.63	72,095.69	74,768.38	74,768.38
Servicios de Traslado y Viáticos.	178,475.24	42,667.72	29,228.52	191,914.44	121,222.12	121,222.12	121,222.12	121,222.12	70,692.32	70,692.32
Servicios Oficiales.	196,725.27	10,000.00	44,647.17	162,078.10	83,112.50	83,112.50	83,112.50	83,112.50	78,965.60	78,965.60
Otros Servicios Generales.	204,410.36	37,127.67	26,061.55	215,476.48	213,528.02	213,528.02	213,528.02	213,528.02	1,948.46	1,948.46
Transferencias, Asignaciones, Subsidios y Otras Ayudas.	0.00	890,000.00	0.00	890,000.00	890,000.00	890,000.00	675,000.00	675,000.00	0.00	0.00
Subsidios y Subvenciones.	0.00	0.00	0.00	0.00	0.00	0.00	0.00	0.00	0.00	0.00
Ayudas Sociales.	0.00	890,000.00	0.00	890,000.00	890,000.00	890,000.00	675,000.00	675,000.00	0.00	0.00
Deuda Pública.	0.00	2,419.00	0.00	2,419.00	2,419.00	2,419.00	2,419.00	2,419.00	0.00	0.00
Adeudos de Ejercicios Fiscales Anteriores (ADEFAS).	0.00	2,419.00	0.00	2,419.00	2,419.00	2,419.00	2,419.00	2,419.00	0.00	0.00



ESTADO DEL EJERCICIO DEL PRESUPUESTO
CIERRE A MARZO DE 2019
Secretaría de Economía y del Trabajo

(Pesos)

CAPÍTULOS / CONCEPTOS	PRESUPUESTO AUTORIZADO				COMPROMETIDO	DEVENGADO	EJERCIDO	PAGADO	CRÉDITO DISPONIBLE PARA COMPROMETER (Modificado-Comprometido)	CRÉDITO DISPONIBLE (Modificado-Devengado)
	PRESUPUESTO DE EGRESOS APROBADO	AMPLIACIONES	REDUCCIONES	MODIFICADO						

Lic. Aarón Yamil Melgar Bravo

Secretario de Economía y del Trabajo



GOBIERNO CONSTITUCIONAL DEL ESTADO DE CHIAPAS
SECRETARÍA DE HACIENDA

Por Capítulos, Concepto, Partida Genérica y Partida Específica por Clasificación Administrativa

SISTEMA PRESUPUESTARIO 2019

(PESOS)

CIERRE MENSUAL DE MARZO

EP-03

Página 1 de 6

domingo, 31 de marzo de 2019

2.1.1.1.1.420 Secretaría de Economía y del Trabajo

CAPÍTULOS /CONCEPTOS /PARTIDAS		DESCRIPCIÓN	Presupuesto Aprobado	Modificación Neta	Presupuesto Modificado	Presupuesto Liberado	Presupuesto por Liberar	Presupuesto Ministrado	Presupuesto Comprometido Modificado	Presupuesto Devengado Modificado	Presupuesto Ejercido Modificado	Presupuesto Pagado Modificado	Disponibilidad Financiera Modificada	Disponible Presupuestario Modificado
Gran Total			113,606,047.00	7,211,541.97	120,817,589.87	56,014,064.85	64,803,525.02	12,839,817.14	10,815,897.09	10,815,897.09	10,600,108.45	10,529,305.44	2,239,708.69	43,198,167.76
INSTITUCIONALES														
1000		1000	1000											
		1100												
		113												
		1300												
		131												
		13101												
		132												
		13201												
		13202												
		134												
		13420												
		13434												
		1400												
		141												
		14103												
		14114												
		14116												
		142												
		14203												
		144												
		14421												
		1500												
		159												
		15905												
		1700												
		171												
		17102												
		17103												
		2000												
		2100												
		211												
		21101												
		212												



GOBIERNO CONSTITUCIONAL DEL ESTADO DE CHIAPAS

SECRETARÍA DE HACIENDA

Resumen Tipo de Gasto y Partida
SISTEMA PRESUPUESTARIO 2019

(PESOS)

CIERRE MENSUAL DE MARZO

EP-08

Página 1 de 6

2.1.1.1.1.420 Secretaría de Economía y del Trabajo

domingo, 31 de marzo de 2019

Table with columns: TIPO GASTO / CAPÍTULOS / CONCEPTOS / PARTIDAS, DESCRIPCIÓN, Presupuesto Aprobado, Modificación Meta, Presupuesto Modificado, Presupuesto Liberado, Presupuesto por Liberar, Presupuesto Ministro, Presupuesto Comprometido Modificado, Presupuesto Devengado Modificado, Presupuesto Ejercido Modificado, Presupuesto Pagado Modificado, Disponibilidad Financiera Modificada, Disponible Presupuestario Modificado.

Handwritten signature in blue ink.



GOBIERNO CONSTITUCIONAL DEL ESTADO DE CHIAPAS

SECRETARÍA DE HACIENDA

Recurso Federales - Fondo de Fiscalización y Recaudación (Clasificación Administrativa)

SISTEMA PRESUPUESTARIO 2019

(PESOS)

CIERRE MENSUAL DE MARZO

2.1.1.1.1.420 Secretaría de Economía y del Trabajo

Table with columns: UR, FI, FUN, SF, SFFPS, PP, DA, AI, PT, MPIO, COGC, GASTO, TG, TR, FF, SFTE, DESCRIPCIÓN, Presupuesto Aprobado, Modificación Neta, Presupuesto Modificado, Presupuesto Liberado, Presupuesto por Liberar, Presupuesto Ministrado, Presupuesto Comprometido Modificado, Presupuesto Devengado Modificado, Presupuesto Ejercido Modificado, Presupuesto Pagado Modificado, Disponibilidad Financiera Modificada, Disponible Presupuestario Modificado. Includes sub-totals for Gran Total, Total, and various institutional categories.

Handwritten signatures and initials in blue ink at the bottom left of the page.



GOBIERNO CONSTITUCIONAL DEL ESTADO DE CHIAPAS

SECRETARÍA DE HACIENDA

Recurso Federales - Programas Sujetos a Reglas de Operación (Clasificación Administrativa)

SISTEMA PRESUPUESTARIO 2019

(PESOS)

CIERRE MENSUAL DE MARZO

EP-5931

Página 1 de 1

domingo, 31 de marzo de 2019

2.1.1.1.1.420 Secretaría de Economía y del Trabajo

UR	FE	FUN	SF	SSF	PS	PP	OA	AI	PT	MPIO	COGC	GASTO	TG	TR	FF	SFTE	DESCRIPCIÓN	Presupuesto Aprobado	Modificación Neta	Presupuesto Modificado	Presupuesto Liberado	Presupuesto por Liberar	Presupuesto Ministrado	Presupuesto Comprometido Modificado	Presupuesto Devengado Modificado	Presupuesto Ejercido Modificado	Presupuesto Pagado Modificado	Disponibilidad Financiera Modificada	Disponible Presupuestario Modificado						
Gran Total																		40,000,000.00	0.00	40,000,000.00	0.00	40,000,000.00	0.00	0.00	0.00	0.00	0.00	0.00	0.00	0.00	0.00	0.00	0.00	0.00	0.00
Total																		40,000,000.00	0.00	40,000,000.00	0.00	40,000,000.00	0.00	0.00	0.00	0.00	0.00	0.00	0.00	0.00	0.00	0.00	0.00	0.00	0.00
TOTAL FUENTE DE FINANCIAMIENTO																		40,000,000.00	0.00	40,000,000.00	0.00	40,000,000.00	0.00	0.00	0.00	0.00	0.00	0.00	0.00	0.00	0.00	0.00	0.00	0.00	0.00
TOTAL GLOBAL FUNCIÓN 1 Asuntos Económicos, Comerciales y Laborales en General																		40,000,000.00	0.00	40,000,000.00	0.00	40,000,000.00	0.00	0.00	0.00	0.00	0.00	0.00	0.00	0.00	0.00	0.00	0.00	0.00	0.00
TOTAL GLOBAL SUBFUENTE DE FINANCIAMIENTO 5 Recursos del Ejercicio																		40,000,000.00	0.00	40,000,000.00	0.00	40,000,000.00	0.00	0.00	0.00	0.00	0.00	0.00	0.00	0.00	0.00	0.00	0.00	0.00	0.00
INVERSIÓN																		40,000,000.00	0.00	40,000,000.00	0.00	40,000,000.00	0.00	0.00	0.00	0.00	0.00	0.00	0.00	0.00	0.00	0.00	0.00	0.00	0.00
15																	Subsecretaría de Impulso y Desarrollo a Competitividad Empresarial	40,000,000.00	0.00	40,000,000.00	0.00	40,000,000.00	0.00	0.00	0.00	0.00	0.00	0.00	0.00	0.00					
15	3																Desarrollo Económico	40,000,000.00	0.00	40,000,000.00	0.00	40,000,000.00	0.00	0.00	0.00	0.00	0.00	0.00	0.00	0.00	0.00				
15	3	1															Asuntos Económicos, Comerciales y Laborales en General	40,000,000.00	0.00	40,000,000.00	0.00	40,000,000.00	0.00	0.00	0.00	0.00	0.00	0.00	0.00	0.00	0.00				
15	3	1	1														Asuntos Económicos y Comerciales en General	40,000,000.00	0.00	40,000,000.00	0.00	40,000,000.00	0.00	0.00	0.00	0.00	0.00	0.00	0.00	0.00	0.00	0.00			
15	3	1	1	1													Asuntos Económicos y Comerciales en General	40,000,000.00	0.00	40,000,000.00	0.00	40,000,000.00	0.00	0.00	0.00	0.00	0.00	0.00	0.00	0.00	0.00	0.00			
15	3	1	1	1	1												Programa Sectorial de Desarrollo Económico	40,000,000.00	0.00	40,000,000.00	0.00	40,000,000.00	0.00	0.00	0.00	0.00	0.00	0.00	0.00	0.00	0.00	0.00			
15	3	1	1	1	1	0	043										Programa de desarrollo empresarial	40,000,000.00	0.00	40,000,000.00	0.00	40,000,000.00	0.00	0.00	0.00	0.00	0.00	0.00	0.00	0.00	0.00	0.00			
15	3	1	1	1	1	0	043	02									Asignación por Consumencia	40,000,000.00	0.00	40,000,000.00	0.00	40,000,000.00	0.00	0.00	0.00	0.00	0.00	0.00	0.00	0.00	0.00	0.00			
15	3	1	1	1	1	0	043	02									Medio, Pequeñas y Medianas Empresas Productivas y Competitivas	40,000,000.00	0.00	40,000,000.00	0.00	40,000,000.00	0.00	0.00	0.00	0.00	0.00	0.00	0.00	0.00	0.00	0.00	0.00		
15	3	1	1	1	1	0	043	02									Fondo de Apoyo a Medio, Pequeñas y Medianas Empresas	40,000,000.00	0.00	40,000,000.00	0.00	40,000,000.00	0.00	0.00	0.00	0.00	0.00	0.00	0.00	0.00	0.00	0.00	0.00		
15	3	1	1	1	1	0	043	02									Cobertura Estatal	40,000,000.00	0.00	40,000,000.00	0.00	40,000,000.00	0.00	0.00	0.00	0.00	0.00	0.00	0.00	0.00	0.00	0.00	0.00		
15	3	1	1	1	1	0	043	02									Transferencias, Asignaciones, Subsidios y Otras Ayudas	40,000,000.00	0.00	40,000,000.00	0.00	40,000,000.00	0.00	0.00	0.00	0.00	0.00	0.00	0.00	0.00	0.00	0.00	0.00	0.00	
15	3	1	1	1	1	0	043	02									Subsidios y Subvenciones	40,000,000.00	0.00	40,000,000.00	0.00	40,000,000.00	0.00	0.00	0.00	0.00	0.00	0.00	0.00	0.00	0.00	0.00	0.00	0.00	
15	3	1	1	1	1	0	043	02									Subsidios e Inversión	40,000,000.00	0.00	40,000,000.00	0.00	40,000,000.00	0.00	0.00	0.00	0.00	0.00	0.00	0.00	0.00	0.00	0.00	0.00	0.00	
15	3	1	1	1	1	0	043	02									Subsidios e Inversión	40,000,000.00	0.00	40,000,000.00	0.00	40,000,000.00	0.00	0.00	0.00	0.00	0.00	0.00	0.00	0.00	0.00	0.00	0.00	0.00	